



Obrigado por escolher um produto KROSS Elegance!
Siga este breve guia para utilizá-lo corretamente.

Apresentador Kross Elegance KE-MP50, potente, alcance até 100 M, tecla de silicone, tecnologia 2,4GHz, anti-interferência. Equipado com bateria alcalina, longa vida útil. Laser classe 3R (luz vermelha <5 mW).

Especificações do Produto

Bateria: 1 Pilha AA

Conexão: 2,4GHz

Potência de transmissão: 7dBm

Distância do laser: 200 metros

Frequência de emissão: ISM 2,4GHz

Comprimento de onda do laser: 650nm luz vermelha

Distância do controle remoto sem fio: >100M

Tempo médio de trabalho: >30 horas

Potência de saída do laser: <5mW Laser: laser 3R (luz vermelha)

Tamanho do produto: 135*20*12mm

Peso líquido: 30g

Funções:

1. Suporte total para software WPS, PowerPoint, Keynote e Prezi.

2. Tecnologia sem fio 2,4GHz, alcance operacional de até 100 metros, controle de 360 graus sem restrições direcionais, evita efetivamente outras interferências de sinal.

3. Suporta funções de página para cima, página para baixo, tela cheia, tela preta e indicação a laser. Suporta seleção de hiperlink e função de troca de janela.

4. Botão de silicone, com uma experiência de botão confortável.



Conheça toda a linha
em usekross.com

SAC

usekross.com/suporte

meajuda@usekross.com

0800 868 0000

Importado e Distribuído por

CNPJ 17.737.980/0003-74

Made in China

Resolução 680 – ATO 14448

Este equipamento não tem direito à proteção contra interferência prejudicial e não pode causar interferência em sistemas devidamente autorizados. Para maiores informações, consulte o site da ANATEL –

www.gov.br/anatel.

00499-25-13359



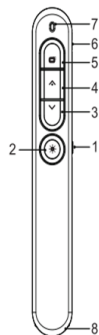
MANUAL DO USUÁRIO

APONTADOR SEM FIO

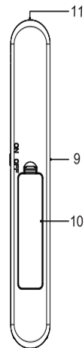
KE-MP50

- 5.**Lembrete de baixo consumo de energia para se preparar para discursos importantes com antecedência.
6.O mini receptor USB é fácil de transportar, plug and play.
7.Laser classe 3R.
8.Compatível com as especificações USB1.1/2.0/3.0, plug and play, sem necessidade de instalar drivers.

FRENTE



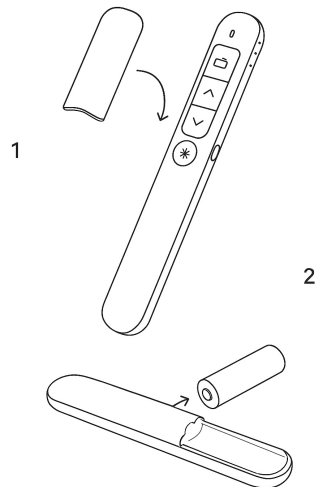
VERSO



- 1.**Botão liga e desliga.
2.Botão do laser.
3.Clique para virar para baixo, segure para a tela preta e, em seguida, segure para sair da tela preta.
4.Clique para cima, segure para reproduzir e, em seguida, segure para sair.
5.Clique para selecionar o hiperlink, clique duas vezes para abrir o hiperlink e segure a janela do interruptor.
6.Indicador de energia. Indicador de energia ligada.
7.Luz indicadora de funcionamento
8.Receptor USB.
10.Tampa da bateria.
11.Orifício do laser.

troca da bateria

- 1.**Vire o controle e abra a tampa da bateria (item 10) e retire a bateria usada.
2.Coloque a nova bateria, respeitando os polos (+ e -) e feche a tampa.
 Ligue o controle para testar.



KROSS
ELEGANCE

ANATEL
00499-25-13359